

ETAPE 1

CRÉER UN COMPTE FAMILLE sur notre Espace COMITI – à remplir par les parents, ou par le gymnaste si majeur et hors du foyer.

- Si vous n'avez pas encore de compte : [CRÉER VOTRE COMPTE FAMILLE](#)

Lien à copier/coller dans votre navigateur : <https://tempo-gymnastique.comiti-sport.fr/#register-modal>

- Si vous avez déjà un compte famille Tempo : [SE CONNECTER](#)

Lien à copier/coller dans votre navigateur : <https://tempo-gymnastique.comiti-sport.fr/activites#login-modal>

The screenshot shows a modal window titled 'TEMPO' with the subtitle 'Gymnastique Artistique | Landerneau'. The main text reads: 'Vous êtes sur le point de créer le compte de votre famille. Entrez les informations du responsable légal.' Below this, there are three input fields: 'Adresse e-mail : Saisir un email', 'Sécurité Mot de passe : Saisir un mot de passe', and 'Vérification : Confirmer le mot de passe'. The modal is overlaid on a blurred background of the website.

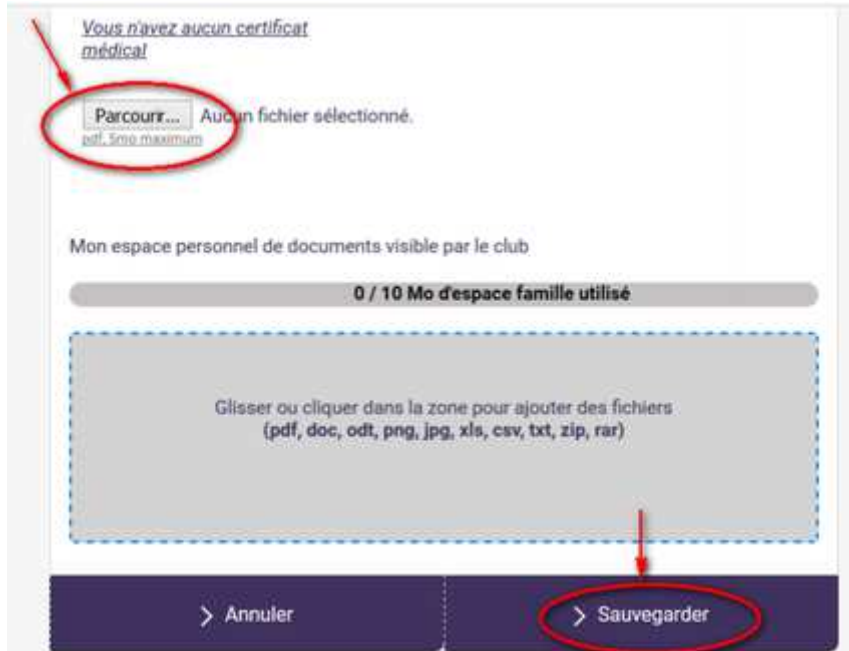
ETAPE 2

AJOUTER UNE PERSONNE / VOTRE(VOS) ENFANT(S) depuis Menu > Ma famille

The first screenshot shows the user's profile menu on the website. The menu is open, and the 'Ma famille' option is circled in red. A red arrow points to this option. The menu items include: 'Activités annuelles', 'Sessions de stage', 'Evénements', 'Panier', 'Mon profil', 'Ma famille', 'Mes paiements', 'Mot de passe', 'Contacter le club', and 'Se deconnecter'. The user's name 'PRÉNOM NOM' and a 'Menu' button are visible at the top right.

The second screenshot shows the 'Accueil / Famille' page. On the left, there is a sidebar menu with 'Ma famille' highlighted. In the main content area, there is a section titled 'Ma Famille' with a red arrow pointing to a circular button with a plus sign and the text 'Ajouter une personne'.

- Ajouter sa photo en entête de la fiche (Cercle bleu → « modifier »).
- Compléter Lien de parenté – Nom (si différent du rep légal) – Prénom – Profession (écolier ...), Genre.
- Ajouter pour finir la copie (ou photo) du certificat médical si requis (obligatoire pour 1^{ère} inscription d'un gymnaste majeur et, pour tous, si au moins une réponse à « Oui » au Questionnaire santé), et renseignez sa date de fin de validité (+ 3 ans).

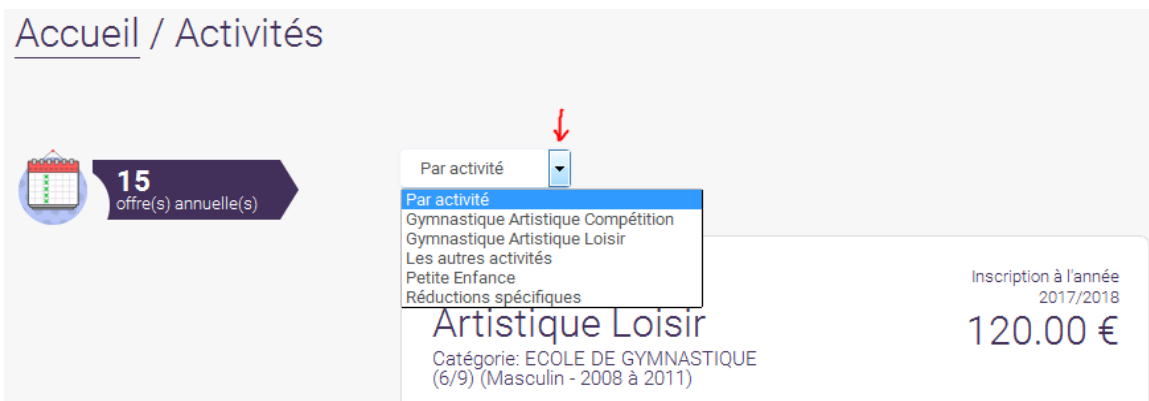


ETAPE 3

INSCRIRE SUR LA PRATIQUE SOUHAITEE

Depuis Menu > Activités annuelles

- Sélectionnez le cours (possibilité de filtrer par activité, catégorie, jour d'entraînement...).



- Puis, cliquez sur **Inscription** :



- **Sélectionnez** ensuite le membre de la famille concerné et validez son inscription en cliquant sur **inscrire** :



- **Complétez** le mini questionnaire préalable. Valider. L'inscription est dans le panier ! Réitérez l'opération pour chaque inscription à réaliser en cliquant sur **+ Ajouter une inscription**.
- Si votre enfant bénéficie du chèque sport Ville de Landerneau (réservé landernéens de - de 15 ans), passez à l'étape 4. Sinon, allez directement à l'étape 5.

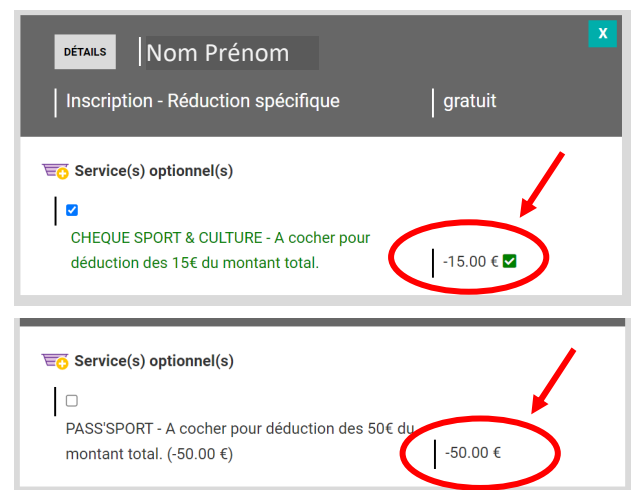
ETAPE 4 réservée bénéficiaires éligibles

BENEFICIER DU CHÈQUE SPORT ET/OU PASS'SPORT

Si votre(vos) enfant(s) bénéficie(nt) du Chèque sport Landerneau et/ou du Pass'Sport :

- **Inscrivez-le(s)** ensuite également à l'activité fictive "**RÉDUCTIONS SPÉCIFIQUES**"
 - Offre "**Activation_Chèque Sport**" ou "**Activation_Pass'Sport**" et complétez le mini-questionnaire (attestation sur l'honneur)
- **Dans le panier, cochez ensuite l'option proposée.**

Le montant alloué sera alors déduit de votre panier (sous réserve des conditions d'application du dispositif).



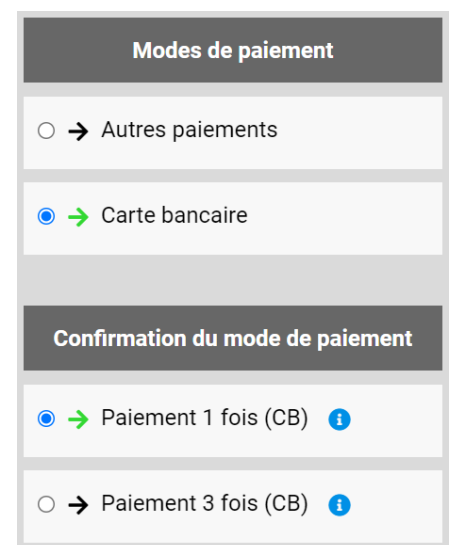
ETAPE 5

VALIDER VOTRE PANIER ET PAYER *

- **Vérifiez et complétez** éventuellement votre panier avec l'option assurance.
- **Choisissez un mode paiement, acceptez le règlement intérieur** (case à cocher) et cliquez sur **> Payer ***

* Moyens de paiement acceptés :
Carte Bancaire* ou Chèque.

* Aucune commission à votre charge sur les CB.
Commission de 2% retenue en cas de demande de remboursement.



✓ À chaque étape vous recevez un mail de confirmation sur votre messagerie.

DOCUMENTS A NOUS TRANSMETTRE

- **Sans délai : Votre règlement par chèque sous enveloppe si vous n'avez pas opté pour un règlement par carte bancaire.**
Libellez alors le chèque à l'ordre de TEMPO. Encaissement fin du mois de l'inscription.
Inscription finalisée une fois le paiement validé par le club (à l'enregistrement du chèque reçu).

/!\ Pour un règlement en plusieurs fois, optez pour le règlement par CB en 3 mois sans frais.
- **Au plus tôt : le bon de commande Boutique pour réserver un justaucorps compétition ou loisir (achat ou location) + le règlement associé** (chèque séparé du règlement des inscriptions + chèque de caution de 50 € si location).

CERTIFICAT MEDICAL

- **Attention : pour une nouvelle inscription d'un majeur ou, pour tous, si vous avez répondu au moins une fois 'Oui ' au questionnaire médical, un certificat médical est requis.**
Vous serez invité, durant le parcours d'inscription, à attester sur l'honneur que vous avez complété le Questionnaire médical (Cerfa 15699 pour les majeurs ou Questionnaire relatif à l'état de santé pour les mineurs) qui permet de savoir si vous devez fournir un certificat médical pour initier ou renouveler votre licence sportive.
- Consignes certificat médical si vous devez en fournir un :
 1. Pas de modèle type. Un modèle est néanmoins proposé sur notre site internet.
 2. **Doit être daté au plus tôt du 1er juin de l'année en cours.**
 3. **Mention "Pratique de la gymnastique artistique en compétition" OBLIGATOIRE pour les groupes Compétition.**

Tout dossier incomplet, ne permettra pas de finaliser l'inscription.
Par ailleurs, si cotisation non réglée ou certificat requis non déposé sous 30 jours, l'inscription sera annulée.

NB : Nous utilisons le [logiciel d'inscription en ligne pour association sportive Comiti](#).